

第十課-道路交通管理法規




永康 / 大灣汽車駕駛人訓練班

顏伶育 編印

目錄:

指示號誌教學	P.2
車門別亂開 右側上下車才對	P.6
認識汽車駕駛人手勢及交通警察指 揮手勢	P.7



指示號誌教學



「指68」道路通阻指示標誌



「指44」里程碑




「指67」繞道



「指66」迴轉道



「指65」此路不通



「指64」避車彎



「指63」醫院



「指62」學校



「指61」餐旅服務



「指60」渡口



「指59」電話



「指58」加油站



「指58-1」加氣站



「指57」修理站



「指56」救護站



「指55」人行地下道



「指54」人行天橋



「指53」捷運車站



「指53.5」公路汽車客運車站...



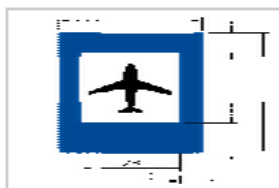
「指53.4」高速鐵路車站



「指53.3」鐵路車站



「指53.2」港埠



「指53.1」航空站



「指53-5.1」纜車站



「指52」拖吊放置場標誌



「指49」身心障礙者停車位標誌



「指48」停車處標誌



「指53.5」公路汽車客運車站...



「指53.4」高速鐵路車站



「指53.3」鐵路車站



「指53.2」港埠



「指53.1」航空站



「指53-5.1」纜車站



「指52」拖吊放置場標誌



「指49」身心障礙者停車位標誌



「指48」停車處標誌

第十課-道路交通管理法規



「指38」高速公路服務區預告



「指37」高(快)速公路出口



「指36」高(快)速公路交流道...



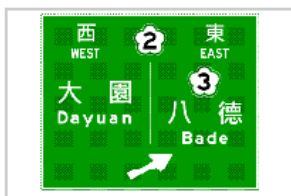
「指35」高速公路出口處街名里...
里...



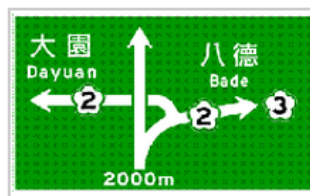
「指34」高速公路出口處數標誌



「指33」高(快)速公路出口預...



「指33.2」高(快)速公...



「指33.1」高(快)速公...



「指33-3.2」高(快)速公...



「指33-3.1」高(快)速公...



「指33-2.3」高(快)速公...



「指33-2.2」高(快)速公...



「指33-2.1」高(快)速公...



「指33-1」高(快)速公路出...



「指32」高(快)速公路出口預...



「指23.1」地名里程標誌：地...




「指22」地名方向指示標誌



「指21」地名



「指29」車道指示



「指28」大型車靠右



「指27」慢速車靠右



「指26」爬坡道預告



「指25」路名標誌



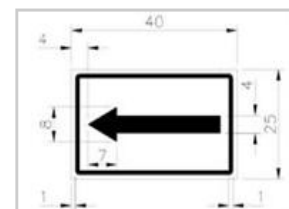
「指25.1」路名標誌



「指21.1」地名標誌



「指19」行車方向指示(直行後...)




「指15」行車方向指示(左轉方...)



「指13」行車方向指示(右轉方...)




「指11」行車方向指示(直行方...)



「指7」路線方位指示(指向東行...)



「指4」鄉道路線編號



「指3」縣道路線編號



「指2」省道路線編號



「指2.1」快速公路之省道路線...



「指1」國道路線編號：用以指示...



「指0.3」觀光遊樂地區

車門別亂開 右側上下車才對


聯合報／記者蔡惠萍／台北報導 2011.03.31 03:12

你知道開錯車門會吃上官司嗎？最近網路上流傳一封信件，標題是「二〇一一年三月一日的關鍵法規！乘客不得由左邊上下車」，交通部昨天澄清，這項規定其實本來就有，但大部分民眾都不知道，若因此造成事故，不但可能被吊銷駕照，還會吃上民刑事官司。

很多人搭車下車時，會直接從左邊車門「開了就下」，尤其是家長接送小朋友上下學時，常因趕時間或沒有特別提醒，就讓後座的小朋友從左側下車。台中市就曾發生過，有家長讓小孩從左後門下車，結果與機車騎士擦撞，家長被依過失傷害罪起訴。

交通部官員表示，道路交通安全規則第一百卅六條中明定，「行人乘車時，應由右側車門上下車。但在單行道准許左側停車者，應由左側車門上下車」。官員解釋，因為台灣是靠右行駛，所以才會有此規定，除非是在單行道，否則乘客要從右側上下車，但很多人不知道有這項法令。

如果乘客從左側開車門而肇事，駕駛仍須負責任。官員說，若造成騎士受傷，駕駛不但可能被記點、吊扣駕照三至六個月，騎士若因此死亡，還可能被吊銷駕照。



認識汽車駕駛人手勢

及交通警察指揮手勢

(一) 交通警察指揮手勢



兩臂左右平伸，兩掌向前
表示前後來車停止左右來車通行



右臂向上舉，手掌向前
表示全部車輛停止



右上臂向前，小臂向上直舉，手掌向前
表示前方來車停止



右方來車速行



右方來車左轉彎



左方來車左轉彎



筆記欄：



(二)、汽車駕駛人手勢



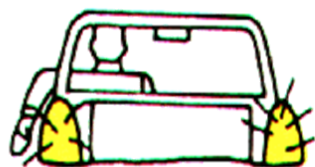
左臂平伸，手掌向下，
表示左轉彎



左臂向上，手掌向右微曲，
表示右轉彎



左臂向下作45度垂伸，
手掌向前並前後擺動，
允讓後車超越




左臂向下垂伸，手掌向後，
表示減速暫停



左臂平伸，手掌向後並前後擺動，
表示倒車

認真、服務、負責

顏伶育 編印



永康/大灣汽車駕駛人訓練班

永康-台南市永康區中山路 452 號

大灣-台南市永康區廣興街 170 巷 201 號

永康-(06) 2037808

大灣-(06) 2736338

電子郵件: adidas_ggg@hotmail.com

您可以在網路上找到我們

永康官網 www.y-k.tw/

大灣官網 www.dawandrive.com.tw/

